



**Atletiekunie**

## **Belijning Athletics Champs 2024**

merktekens 400 meter buitenbanen  
ten behoeve van Athletics Champs voor pupillen

**Atletiekunie**

Postbus 60100

6800 JC ARNHEM

Papendallaan 7

6816 VD ARNHEM

Telefoon : (026) 483 48 00

E-mail : [accommodatiezaken@atletiekunie.nl](mailto:accommodatiezaken@atletiekunie.nl)

Internet : [www.atletiekunie.nl](http://www.atletiekunie.nl)

## **Algemeen**

Sinds enkele jaren is er een nieuwe opzet voor pupillenwedstrijden. Het doel is om de belangstelling voor en de aantrekkelijkheid van de pupillenatletiek te vergroten. Door deze kwaliteitsimpuls wordt gestreefd naar een lager verloop en daarmee naar een toename van het aantal pupillen. Dit project heeft de naam Athletics Champs meegekregen.

Om de voorbereidingstijd van Athletics Champs wedstrijden te beperken kunnen op de rondbaan merktekens worden aangebracht om de materialen, zoals horden eenvoudig te kunnen plaatsen.

Gezien het grote aantal merktekens dat al aanwezig is op de sprintbaan, wordt geadviseerd de merktekens voor Athletics Champs aan te brengen op de tweede rechtstand.

Indien de merktekens worden aangebracht, dan dienen ze volgens de voorschriften in dit document te worden aangebracht.

## Athletics Champs

Ten behoeve van zowel de hordeonderdelen als de pendelestafette dient op het 200 m punt een finishlijn te zijn aangebracht.

### Hordeonderdelen:

Hordetekens aan te brengen op de tweede rechtstand:

#### 60 meter:

*Startlijn:*

Tekst: 60

Kleur: **groen**

Breedte: 5 cm

Soort: recht; gehele baanbreedte


*Aanloop 1<sup>e</sup> horde:* 10,00 m

*Afstand tussen hordes:* 6,00 m

Teken:

Aantal: 7

Kleur: **groen**



#### 40 meter:

*Startlijn:*

Tekst: 40

Kleur: **groen**

Breedte: 5 cm

Soort: recht; gehele baanbreedte


*Aanloop 1<sup>e</sup> horde:* 6,00 m

*Afstand tussen hordes:* 5,50 m

Teken:

Aantal: 6

Kleur: **donkerblauw**



### Pendel estafette:

*Startlijn 1:*

Tekst: 30

Kleur: **groen**

Breedte: 5 cm

*Startlijn 2:*

Extra finishlijn (200m) op de tweede rechtstand

Soort: recht; gehele baanbreedte


*Aanloop 1<sup>e</sup> horde:* 6,75 m (beide startlijnen)

*Afstand tussen hordes:* 5,50 m

Teken:

Aantal: 4

Kleur: **geel**



### Meters maken:

Merktekens Meters Maken aan te brengen op de gehele rondbaan, per positie te plaatsen aan de binnenzijde van de afdekking van de goot, dan wel aan de binnenzijde van baan 1, waarbij het vormen van combinatie tekens met de standaardmarkeringen bij voorkeur wordt vermeden (maatvoering op de looplijn in baan 1):

*Startlijn:* Finish lijnen

Kleur: **wit**

Breedte: 5 cm

Soort: recht; gehele baanbreedte

Teken:

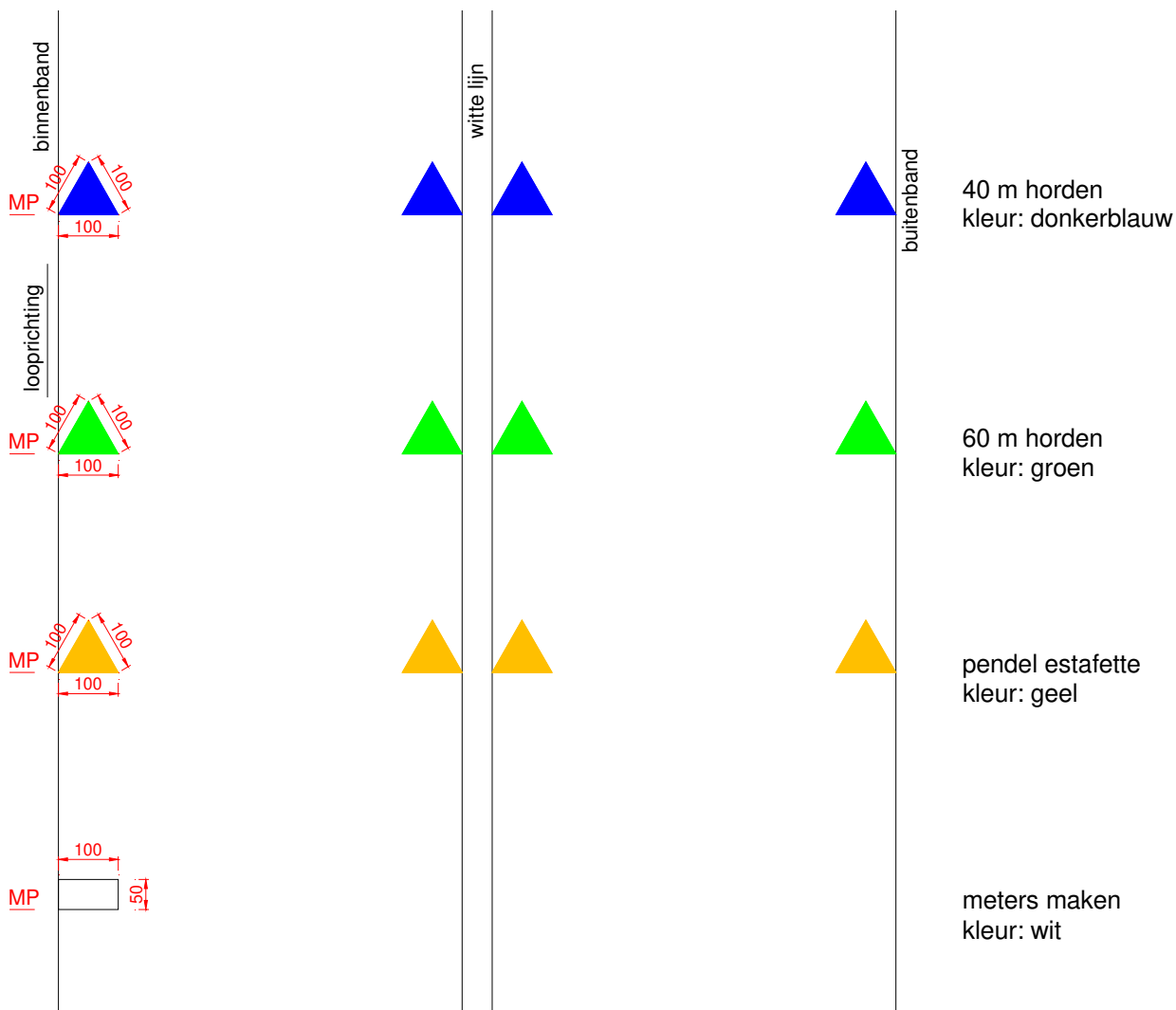
Aantal: 16

Kleur: **wit**

Afstand: 25,00 m



**Maatvoering merktekens:**



MP = Maatgevend Punt  
maten in mm

*Bij combinaties van markeringen voor Athletics Champs en markeringen voor 400 m horden, worden de markeringen voor 400 m horden aan de buitenkant tegen de rand en tegen de witte lijn geplaatst, de markeringen voor Athletics Champs daarnaast aan de binnenkant.*

**Belijningsconfiguratie:**

