



Atletiekunie

Atletiekunie Belijningsplan indoor 2024

Verklaring en maatvoering merktekens indoorbanen



Atletiekunie

Postbus 60100

6800 JC ARNHEM

Papendallaan 7

6816 VD ARNHEM

Telefoon : (026) 483 48 00

E-mail : accommodatiezaken@atletiekunie.nl

Internet : www.atletiekunie.nl

Voorwoord

Dit document bevat de voorschriften voor de belijning van een indoor atletiekaccommodatie. Aangezien niet alle accommodaties alle voorzieningen hebben is dit document uit een drietal hoofd onderdelen opgebouwd. Het eerste deel betreft de sprintonderdelen, vervolgens de 200 m rondbaan en tenslotte de technische onderdelen.

Voor speciale wensen dient vooraf toestemming te worden verkregen van de Atletiekunie. Hiervoor kan contact worden opgenomen met de afdeling accommodatiezaken (accommodatiezaken@atletiekunie.nl).

Verklaring Merktekens

De belijning van een indoor atletiekbaan is standaard en dient altijd te worden gehanteerd, teneinde uniformiteit te bewerkstelligen. Het programma is afgestemd op een 200 meter rondbaan en een separate sprintbaan. De merktekens zijn gebaseerd op een rode toplaag. Indien de toplaag een andere kleur heeft, kan de corresponderende kleur van de belijning worden gewijzigd in rood. Indien belijning voor Athletics Champs of andere sporten wordt aangebracht dient de atletiekbelijning genoemd in dit document prioriteit te hebben. De markeringen genoemd in dit document worden aangebracht tegen de binnenrand en tegen de witte lijnen tussen de banen, de overige belijning komt daarnaast.

In dit overzicht is de verklaring van de merktekens voor de belijning van de looponderdelen weergegeven, alsmede de markeringen voor de technische onderdelen conform de eisen van de Atletiekunie. Alle aangegeven maten zijn in mm, tenzij anders aangegeven.

Voor de merktekens gelden de volgende algemene bepalingen:

Maatgevende punten:

Maatgevend is in alle gevallen de voorzijde van de lijn in de looprichting gezien. Bij de hordetekens is de voorzijde van de dwarslat maatgevend. Voor de nauwkeurigheid is de bandbreedte 0,000 tot +0,001xL, waarbij L de lengte van de loopafstand in meters is.

Breedte startlijnen:

Alle startpunten worden aangegeven door een lijn met een breedte van 5 cm.

Opstellijnen:

Indien de startlijn wordt weergegeven door een evolvente, dan wordt 3,00 m voor deze evolvente een onderbroken en 3 cm brede lijn in dezelfde kleur als de evolvente aangebracht, welke bedoeld is als opstellijn.

Overgangslijnen:

De overgangslijnen worden niet aangegeven in baan 1, maar vanaf baan 2.

Baannummers:

Cijfers in de loopbanen worden alleen bij de algemene finish aangegeven, symmetrisch tussen de finishlijn en de lijn 1,00 m voor de finish. De cijfers moeten leesbaar zijn vanaf een te verwachten televisiecamerapositie, veelal aan de buitenzijde van de baan. De hoogte is 100 cm, de breedte minimaal 50 cm voor de sprintbaan. Voor de rondbaan gelden respectievelijk 80 en 40 cm. De dikte is minimaal 5 cm en het lettertype Arial.

Kruisingsvlakken aanlopen technische onderdelen:

Daar waar aanlopen van de technische onderdelen elkaar kruisen dient de belijning van de aanlopen tot aan het kruisingsvlak door te lopen. Op de buitenzijden van het kruisingsvlak wordt geen belijning aangebracht.

Rechte sprintbaan (baanbreedte 1,22 ± 0,01 m)

Sprintonderdelen

60 meter:

Startlijn:

Kleur: **wit**

Soort: recht; gehele baanbreedte Breedte: 5 cm

50 meter:

Startlijn:

Kleur: **wit**

Soort: recht; gehele baanbreedte Breedte: 5 cm

40 meter:

Startlijn:

Kleur: **groen**

Soort: recht; gehele baanbreedte Breedte: 5 cm

Hordeonderdelen

50 meter mannen:

Startlijn:

Kleur: **wit**

Breedte: 5 cm

Soort: recht; gehele baanbreedte

Teken:

Aantal: 4

Kleur: **groen**



50 meter vrouwen:

Startlijn:

Kleur: **wit**

Breedte: 5 cm

Soort: recht; gehele baanbreedte

Teken:

Aantal: 4

Kleur: **oranje**



60 meter mannen:

Startlijn:

Kleur: **wit**

Breedte: 5 cm

Soort: recht; gehele baanbreedte

Teken:

Aantal: 5

Kleur: **donkerblauw**



60 meter vrouwen:

Startlijn:

Kleur: **wit**

Breedte: 5 cm

Soort: recht; gehele baanbreedte

Teken:

Aantal: 5

Kleur: **geel**



60 meter U14 / U16 :

Startlijn:

Kleur: **wit**

Breedte: 5 cm

Soort: recht; gehele baanbreedte

Teken:

Aantal: 5

Kleur: **donkerblauw**



50 meter U14 / U16 :

Startlijn:

Kleur: **wit**

Breedte: 5 cm

Soort: recht; gehele baanbreedte


Teken:

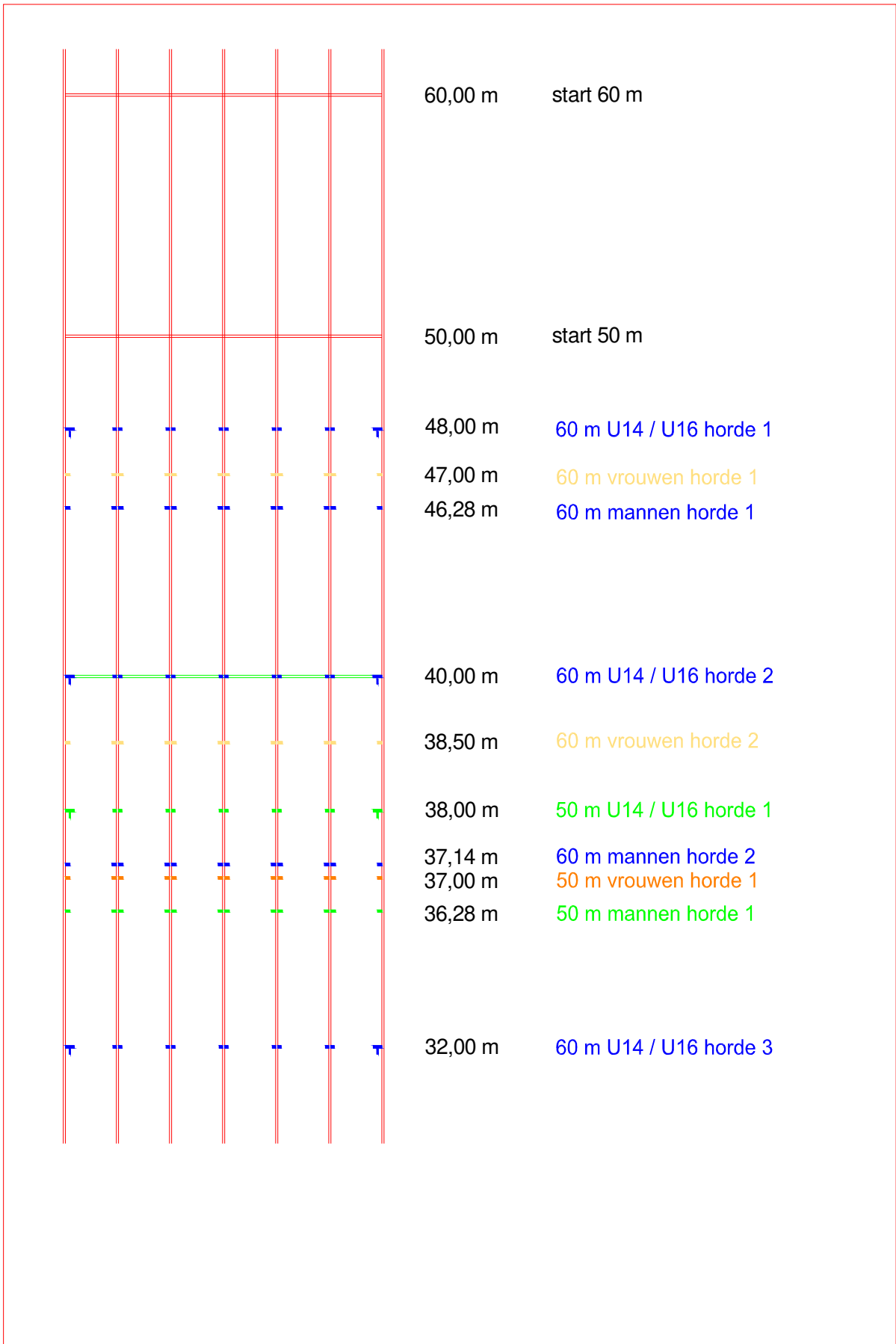
Aantal: 5

Kleur: **groen**

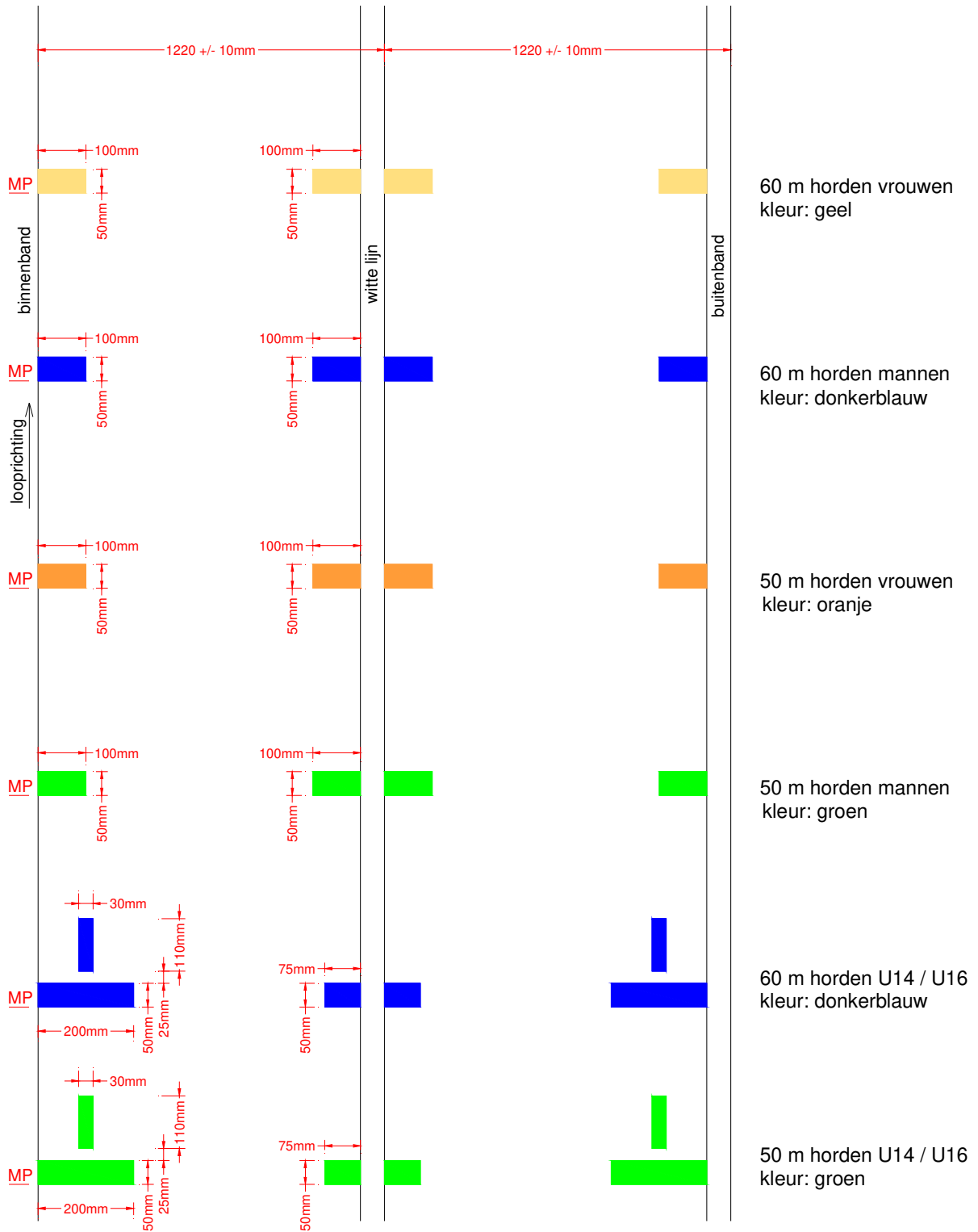


Overzicht Merktekens sprintbaan





Maatvoering merktekens hordeonderdelen



Rondbaan (baanbreedte 0,90 – 1,10 m ± 0,01 m)

startlijnen

200 meter:

Startlijn:

Kleur: **wit**
 Soort: recht; per baan verspringend Breedte: 5 cm

400 meter:

Startlijn:

Kleur: **wit met blauw blok**
 Soort: recht; per baan verspringend Breedte: 5 cm
Overgangsevolvente na 2 bochten:
 Kleur: **groen**

800 meter:

Startlijn:

Kleur: **wit met groen blok**
 Soort: recht; per baan verspringend Breedte: 5 cm
Overgangsevolvente na 1 bocht:
 Kleur: **groen**

1000 / 3000 / 5000 meter:

Startlijn:

Kleur: **wit**
 Soort: evolvente Breedte: 5 cm

1500 meter:

Startlijn:

Kleur: **wit**
 Soort: evolvente Breedte: 5 cm

1609,344 meter (mijl):

Startlijn:

Kleur: **wit**
 Soort: evolvente Breedte: 5 cm

Estafetteonderdelen

4x200 meter:

Startlijn:

Kleur: **wit met geel blok**

Breedte: 5 cm

Soort: recht; per baan verspringend

Wissel 1

Soort: haken groot

Kleur: **geel**

Wissel: **wit met groen blok**

Overgangsevolvente na 3 bochten:

Kleur: **groen**

Wissel 2 en 3

soort: lijn

kleur: **donkerblauw**

wissel: **finishlijn**

4x400 meter:

Startlijn:

Kleur: **wit met blauw blok**

Breedte: 5 cm

Soort: recht; per baan verspringend

Overgangsevolvente na 2 bochten:

Kleur: **groen**

Teken:

Soort: lijn

Kleur: **donkerblauw**

wissel: **finishlijn**

4x800 meter:

Startlijn:

Kleur: **Wit met groen blok**

Breedte: 5 cm

Soort: recht; per baan verspringend

Overgangsevolvente na 1 bocht:

Kleur: **groen**

Teken:

Soort: lijn

Kleur: **donkerblauw**

wissel: **finishlijn**

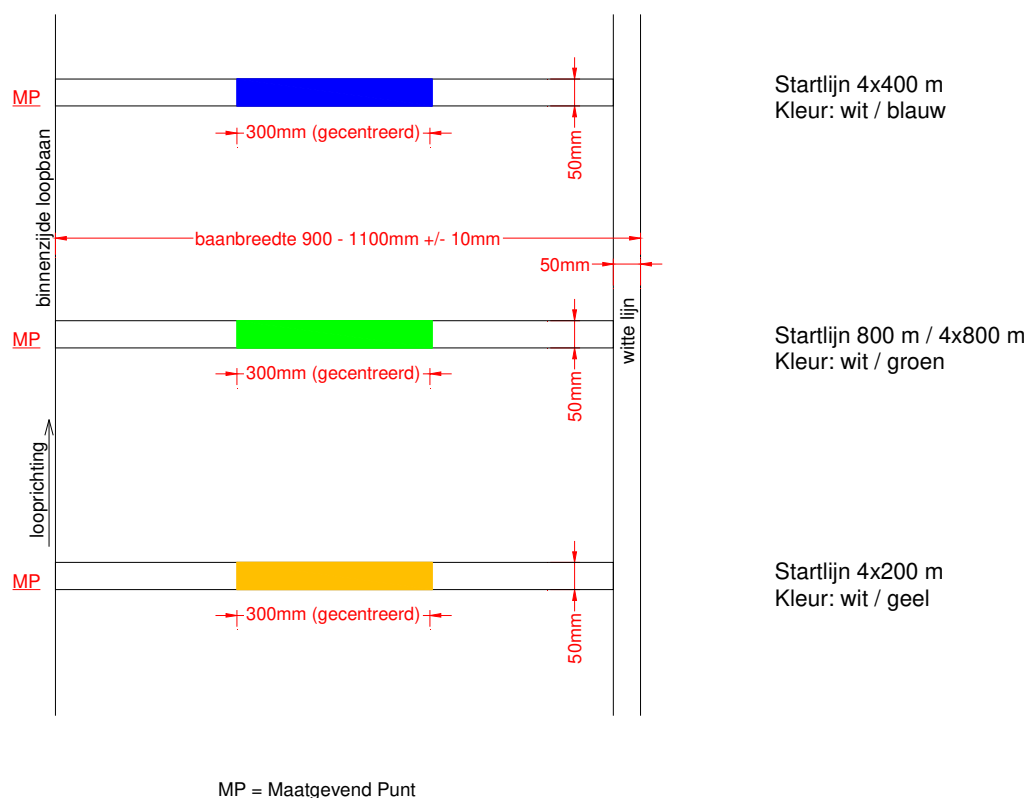
Maatvoering merktekens rondbaan

Een overzicht van de maatvoering van de aan te brengen markeringen en merktekens, zoals aangegeven door de Atletiekunie

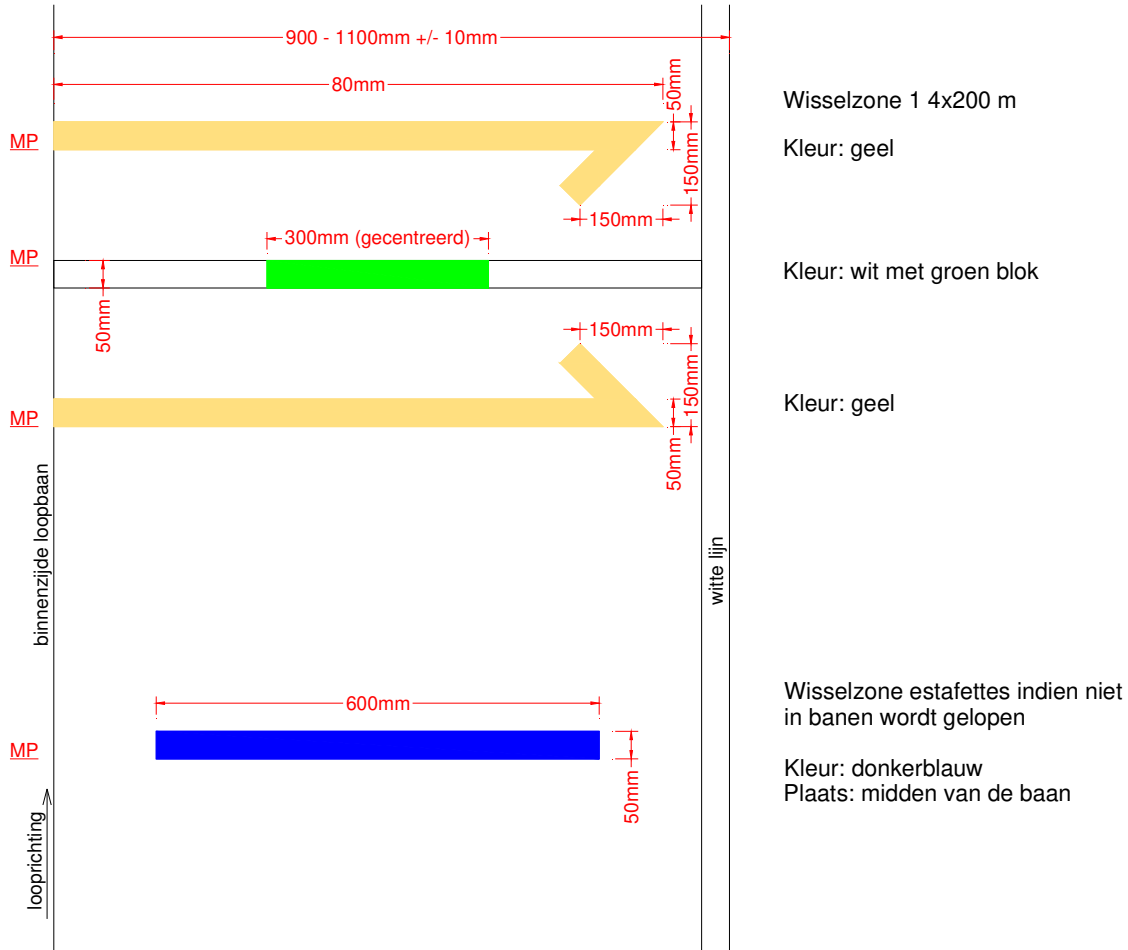
Alle maten zijn in mm, tenzij anders aangegeven.

Looponderdelen

Maatvoering tweekleurige startlijnen



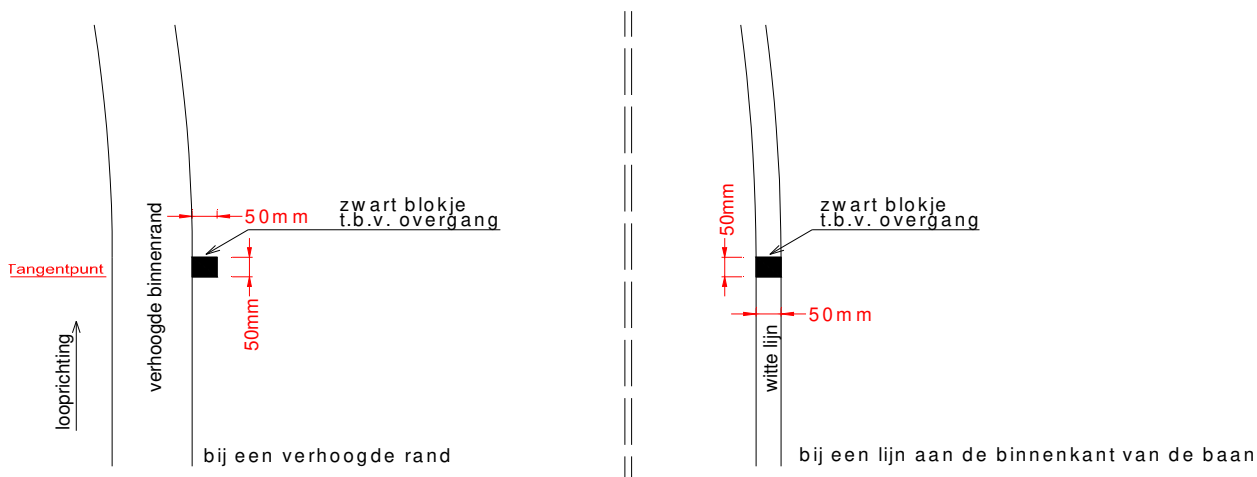
Maatvoering merktekens estafette



MP = Maatgevend Punt

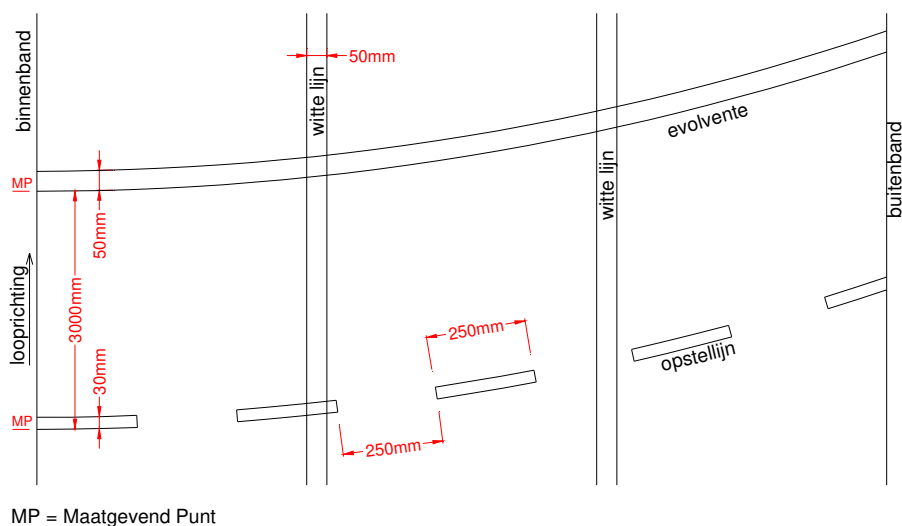
Overgang bocht - rechtstand

Alle punten waar de baan overgaat van gebogen naar recht of van recht naar gebogen, moeten uitsluitend aan de binnenzijde van de baan worden gemarkeerd door een vlak van 50 mm x 50 mm in een zwarte kleur. Indien langs de binnenkant van de baan een verhoogde rand aanwezig is, dient het merkteken tegen de rand in de loopbaan te worden aangebracht. Indien langs de binnenkant van de baan een doorgaande witte belijning loopt, wordt het merkteken op deze witte belijning aangebracht.



Opstellijnen

Indien de startlijn wordt weergegeven door een evolvente, dan wordt deze op 3,00 m vooraf gegaan door een onderbroken en 30 mm brede lijn in dezelfde kleur als de evolvente aangebracht, welke bedoeld is als opstellijn.



Springonderdelen

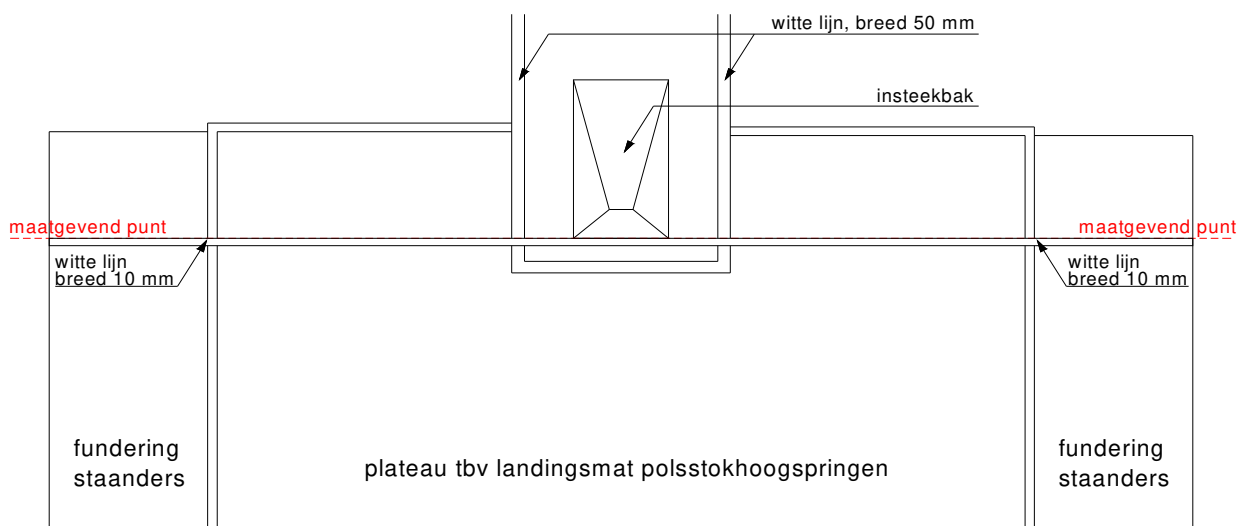
De aanlopen voor de springonderdelen (verspringen, hink-stap-springen, polsstokhoogspringen) dienen aan beide zijden te zijn gemarkeerd met een witte lijn van 50 mm breedte. De afstand tussen de lijnen dient $1,22 \text{ m} \pm 0,01 \text{ m}$ te zijn.

Polstokhoogspringen

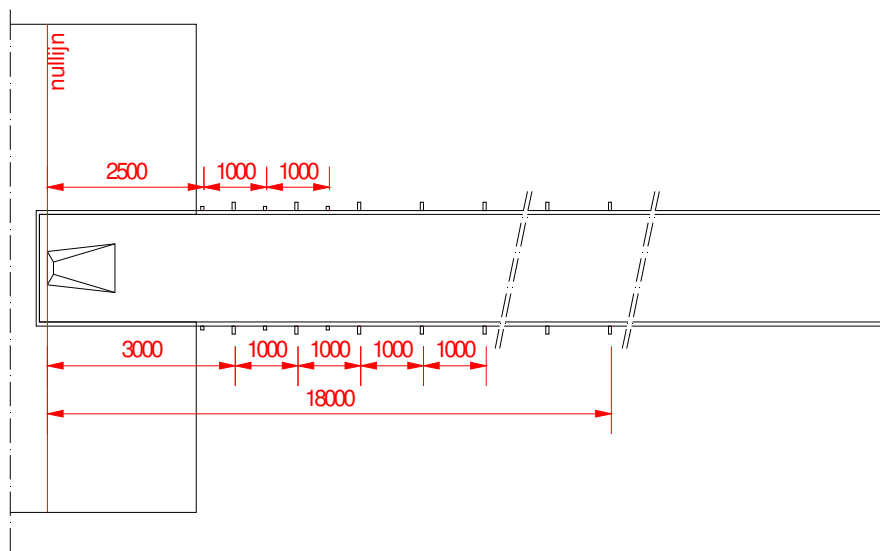
Ter bepaling van het nulpunt voor de polsstokhoogspringinstallatie dient een nullijn te worden aangebracht volgens onderstaande maatvoering.

Ook indien de polsstokhoogspringinstallatie bestaat uit in grondpotten gestelde staanders met de versteleenheid boven in de paal, dient de nullijn aanwezig te zijn.

Conform het wedstrijdreglement mag de lijn over de mat een breedte hebben van maximaal 50 mm.

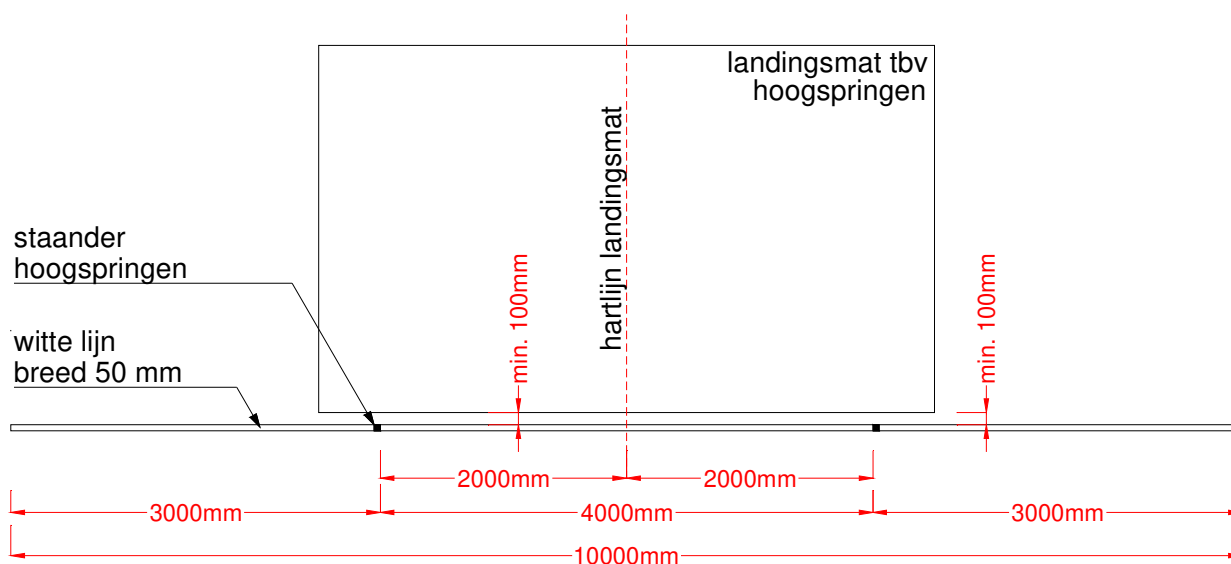


Het is toegestaan om vaste merktekens aan de beide buitenzijden van de lijnen van de aanloop aan te brengen. Tussen 2,50 m en 5,00 m vanaf de nullijn worden deze merktekens om de 0,50 m geplaatst. Tussen de 5,00 m en 18,00 m om de meter. De merktekens dienen wit te zijn en een breedte van 50 mm te hebben. De lengte van de merktekens op 2,50 m, 3,50 m en 4,50 m dienen een lengte te hebben van 50 mm en de overige merktekens een lengte van 100 mm.



Hoogspringen

Ten behoeve van het hoogspringen dient een witte lijn van 50 mm breedte en 10,00 m lengte te worden aangebracht op 0,10 m voor en evenwijdig aan de plaats van de landingsmat. Het midden van de lijn valt samen met het midden van de mat. Deze lijn mag een tijdelijke lijn zijn.



Kogelstoten

